



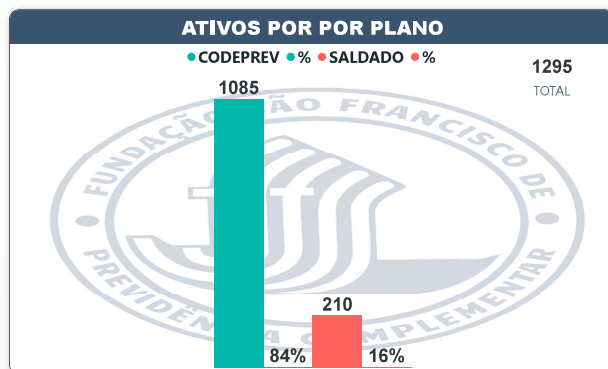
A São Francisco tem por missão:

“Administrar soluções previdenciárias com segurança e transparência, de forma a garantir recursos financeiros para pagamento das obrigações contratadas pelos participantes”



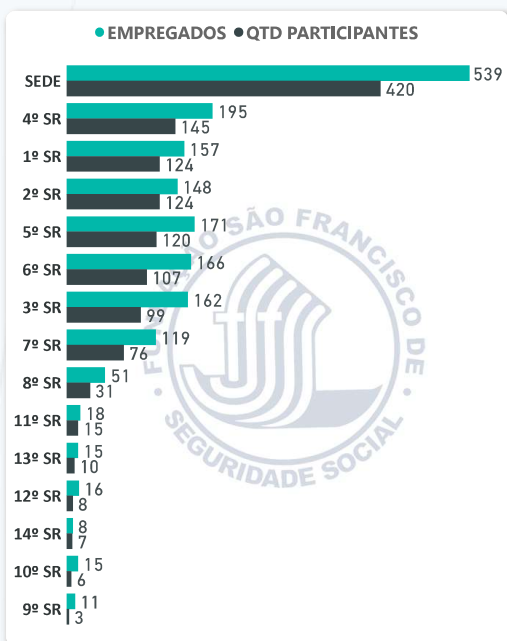
PARTICIPANTES ATIVOS

As patrocinadoras Codevasf e São Francisco somam **1791** empregados. Destes, **1295** são participantes, sendo que **1121** possuem pelo menos 1 plano de benefício previdenciário, e **174** participam tanto no plano Codeprev quanto do plano saldado. Estes participantes estão distribuídos conforme gráfico ao lado:



Distribuição dos Empregados e Participantes

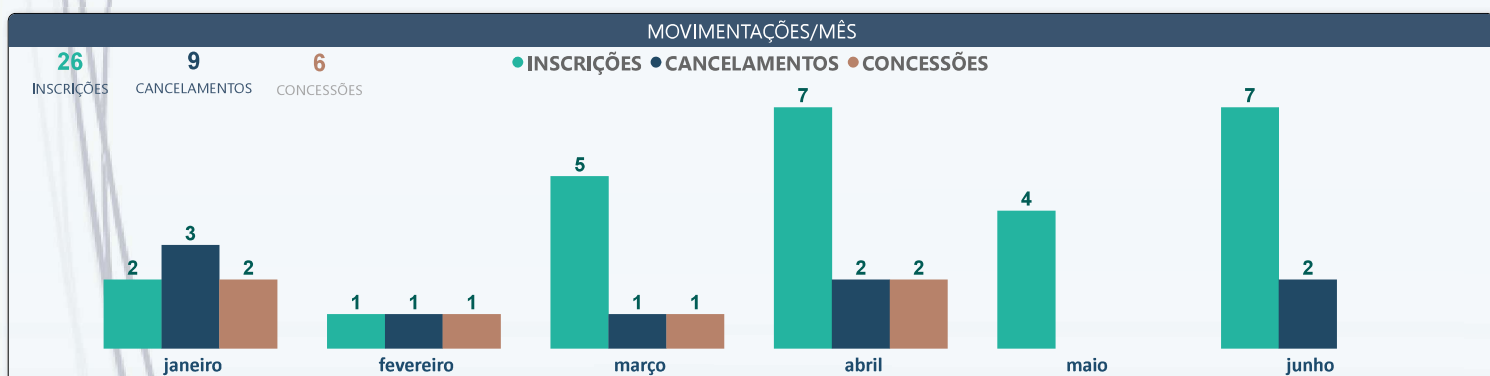
Os empregados estão distribuídos em **14 SR's** e SEDE, em todas temos participantes ativos.



PARTICIPANTES POR PLANO

SR	UF	EMPREGADOS	PARTICIPANTES	CODEPREV	%	SALDADO	%
SEDE	DF	539	420	366	67,90%	54	10,02%
4º SR	SE	195	145	97	49,74%	48	24,62%
1º SR	MG	157	124	102	64,97%	22	14,01%
2º SR	BA	148	124	98	66,22%	26	17,57%
5º SR	AL	171	120	96	56,14%	24	14,04%
6º SR	BA	166	107	96	57,83%	11	6,63%
3º SR	PE	162	99	82	50,62%	17	10,49%
7º SR	PI	119	76	72	60,50%	4	3,36%
8º SR	MA	51	31	29	56,86%	2	3,92%
11º SR	AP	18	15	15	83,33%		
13º SR	PB	15	10	8	53,33%	2	13,33%
12º SR	RN	16	8	8	50,00%		
14º SR	CE	8	7	7	87,50%		
10º SR	TO	15	6	6	40,00%		
9º SR	GO	11	3	3	27,27%		
Totais		1791	1295	1085	60,58%	210	11,73%

Em Junho 2023 no plano Codeprev, ocorreram **7 inscrições** (3 admitidos antes de set/2021), **2 cancelamentos** com resgate e **1 resgate** de participante já cancelado, **2 falecimentos** e nenhuma concessão de benefício, totalizando em 2023, **26 inscrições**, **9 cancelamentos** e **6 concessões** de benefício.





A São Francisco tem por Valores:

“Ética, Comprometimento, Transparência, Credibilidade, Trabalho em equipe, Respeito às pessoas e ao meio ambiente”

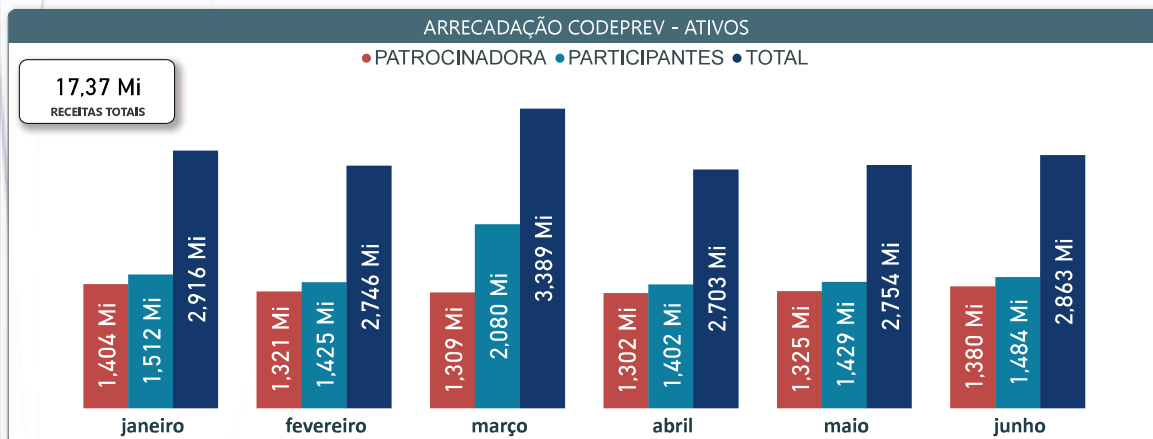


Arrecadação dos participantes Ativos

O Plano Codeprev, gerou arrecadação de **R\$ 2,86 milhões** em **junho**. O percentual médio de contribuição dos participantes é de **6,41%** e **99** deles contribuem acima de **8%**.

O gráfico abaixo representa o montante das contribuições, realizadas pelos participantes e patrocinadores. Os planos **BD e Saldado** não possuem arrecadação de participantes Ativos, tendo em vista que o Plano BD não possui participante ativo e o Saldado não é contributivo.

A Codevasf paga para o Plano Saldado a parcela da dívida pertinente ao Saldamento. No mês de **junho** o valor recebido foi cerca de **R\$ 718 mil**, conforme quadro abaixo:

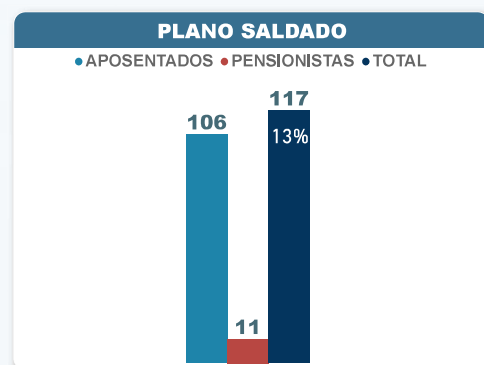
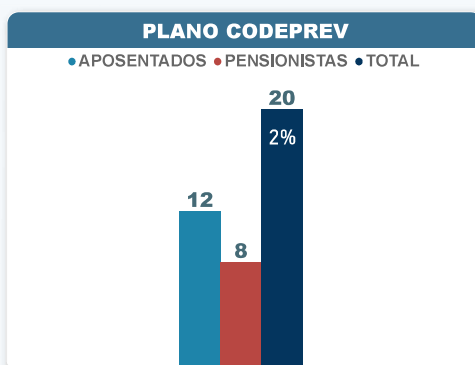
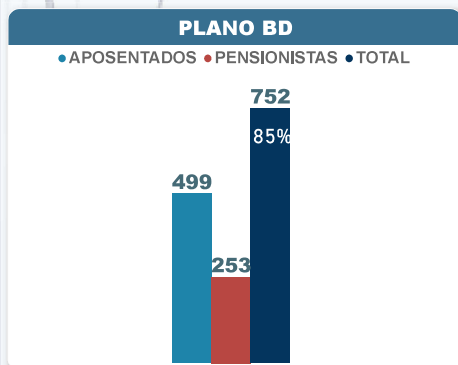


REPASSE CODEVASF - SALDADO

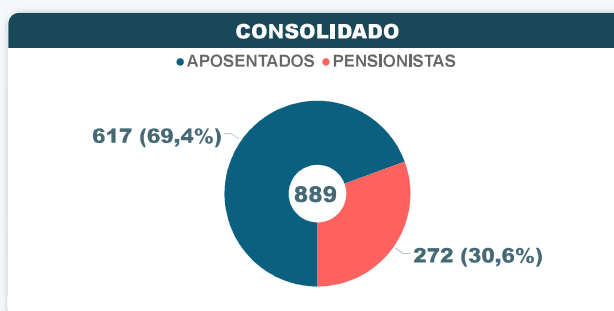
Mês	VALOR DO REPASSE
janeiro	698.735
fevereiro	701.950
março	707.355
abril	711.882
maio	715.655
junho	718.231
Total	4.253.807

PARTICIPANTES ASSISTIDOS

A Fundação São Francisco, mantém regularmente o pagamento mensal para **889** participantes assistidos (aposentados e pensionistas) dos planos **BD, CD e SALDADO**, conforme gráficos abaixo:



Em junho tivemos para o **plano BD**, **1** encerramento de aposentadoria e **1** concessão de pensão, para os planos **CODEPREV** e **SALDADO**, não tivemos alterações.





"A São Francisco tem por Visão:

"Ser uma organização inovadora, reconhecida pelos participantes e patrocinadores, por seu comprometimento com a entrega dos produtos contratados. "



Pagamento aos Aposentados e Pensionistas

Nossos assistidos estão distribuídos em 14 estados da nossa federação. É importante ressaltar que, desde o início, há 36 anos, nunca houve atraso de um dia sequer nos pagamentos dos benefícios. Para o mês de **junho**, estes pagamentos somam cerca de **R\$ 5,6 milhões**, conforme quadro abaixo:

DESPESAS POR PLANO - 2023							
Mês	BD	%	CODEPREV	%	SALDADO	%	TOTAL
janeiro	3,970 Mi	79%	0,191 Mi	4%	0,835 Mi	17%	4,996 Mi
fevereiro	3,848 Mi	81%	0,060 Mi	1%	0,831 Mi	18%	4,739 Mi
março	3,839 Mi	77%	0,317 Mi	6%	0,829 Mi	17%	4,985 Mi
abril	3,841 Mi	80%	0,081 Mi	2%	0,862 Mi	18%	4,784 Mi
maio	3,825 Mi	80%	0,069 Mi	1%	0,878 Mi	18%	4,772 Mi
junho	3,834 Mi	69%	0,904 Mi	16%	0,847 Mi	15%	5,585 Mi
Total	23,157 Mi	78%	1,621 Mi	5%	5,083 Mi	17%	29,860 Mi

"Para o plano **BD**, o valor médio mensal dos benefícios pagos aos aposentados e pensionistas é de R\$ 5.098,65 para o plano **CODEPREV** o valor é de R\$ 3.482,10 e para o plano **SALDADO** o valor é cerca de R\$ 7.241,83"

***Observação:** No mês de junho, foram pagos aos aposentados e pensionistas do plano **BD**, cerca de **1,9 milhão** em adiantamento de abono anual, e cerca de **421 mil** em adiantamento de abono anual para o plano **saldado**.

Arrecadação dos participantes assistidos

A arrecadação previdencial se dá de forma segregada por plano considerando as seguintes características:

Plano BD: Não possui participantes ativos, a receita previdencial é formada pelas contribuições feitas pelos participantes assistidos e pelas patrocinadoras.

Plano Codeprev: É um plano contributivo, aberto a novas inscrições, a receita previdencial é formada pelas contribuições feitas pelos participantes ativos e patrocinadores. Os assistidos não contribuem.

Plano Saldado: É um plano não contributivo, tanto para participantes ativos, assistidos e patrocinadores.

O plano **BD** arrecadou no mês de **junho** o valor de **R\$ 1,50 milhão**.

O quadro abaixo demonstra as contribuições realizadas pelos assistidos do plano **I - BD**.

CUSTEIO PREVIDENCIAL - BD			
Mês	PARTICIPANTES	PATRONAL	TOTAL
janeiro	0,909 Mi	0,562 Mi	1,471 Mi
fevereiro	0,910 Mi	0,562 Mi	1,472 Mi
março	0,908 Mi	0,659 Mi	1,567 Mi
abril	0,908 Mi	0,594 Mi	1,502 Mi
maio	0,903 Mi	0,591 Mi	1,494 Mi
junho	0,907 Mi	0,593 Mi	1,500 Mi
Total	5,445 Mi	3,560 Mi	9,005 Mi



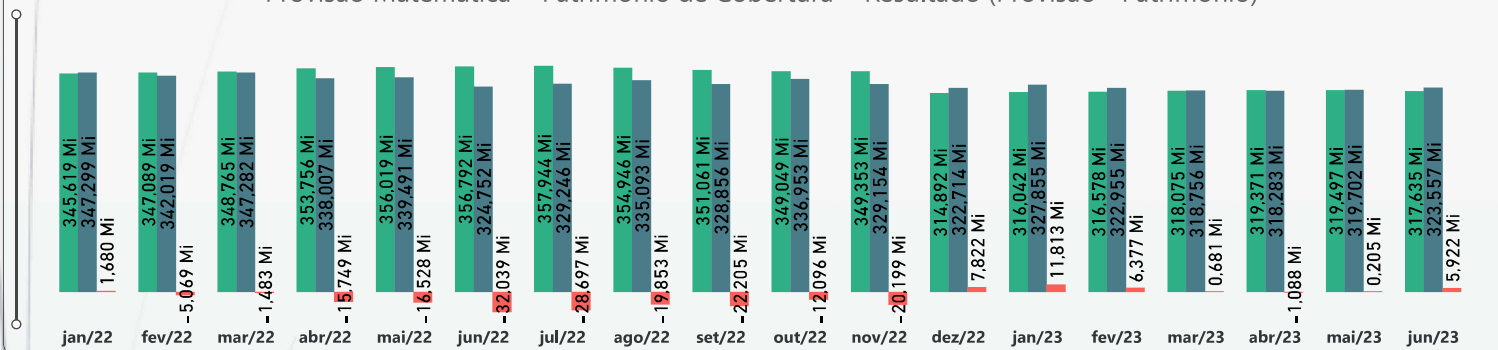


EVOLUÇÃO DOS RESULTADOS POR PLANO

A evolução dos resultados, é um acompanhamento das projeções previdenciárias ao longo tempo, abaixo temos gráficos demonstrativos, das evoluções apuradas para o ano de 2023.

EVOLUÇÃO DOS RESULTADOS - BD

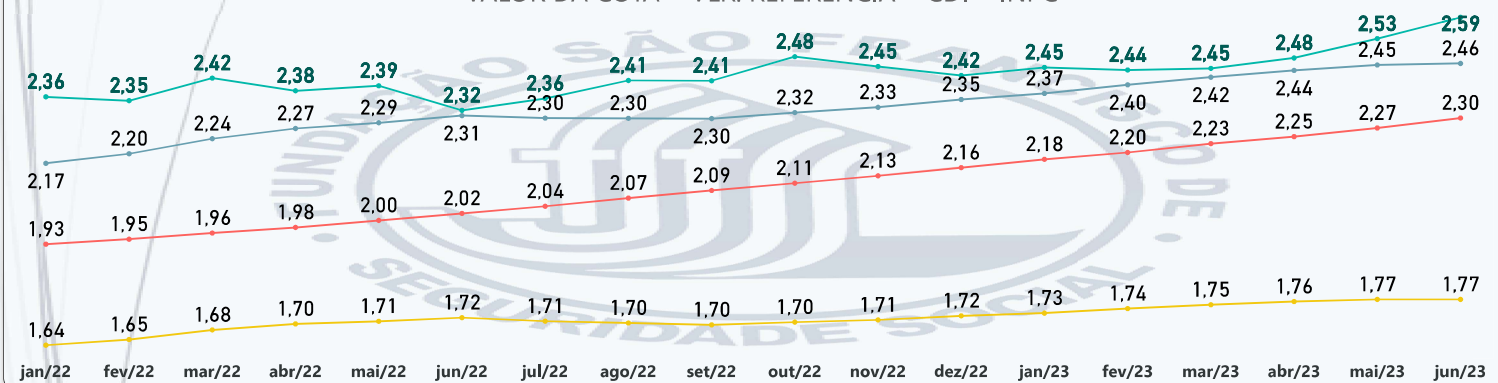
● Provisão Matemática ● Patrimônio de Cobertura ● Resultado (Provisão - Patrimônio)



*O valor da Provisão Matemática de 12/2022 foi impactado pela aplicação do novo plano de custeio (JM2463/2022)

EVOLUÇÃO DOS RESULTADOS - CODEPREV "CD"

● VALOR DA COTA ● VLR. REFERÊNCIA ● CDI ● INPC



EVOLUÇÃO DOS RESULTADOS - SALDADO

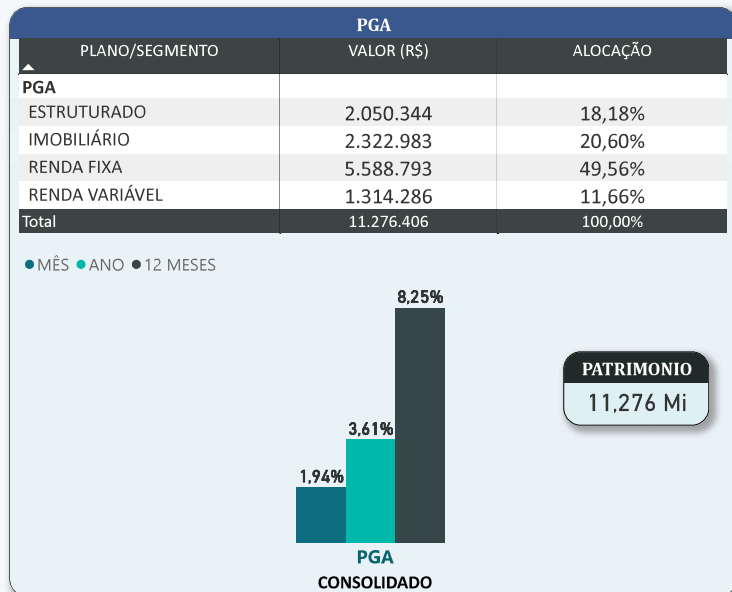
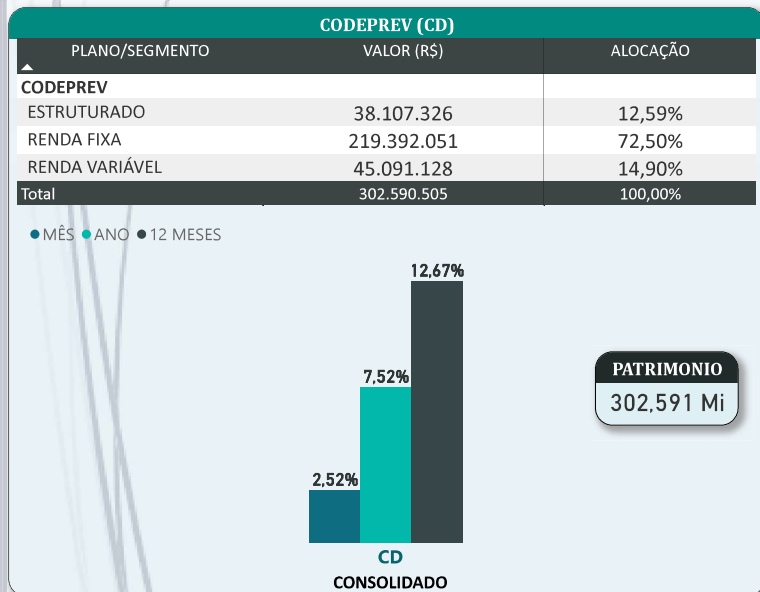
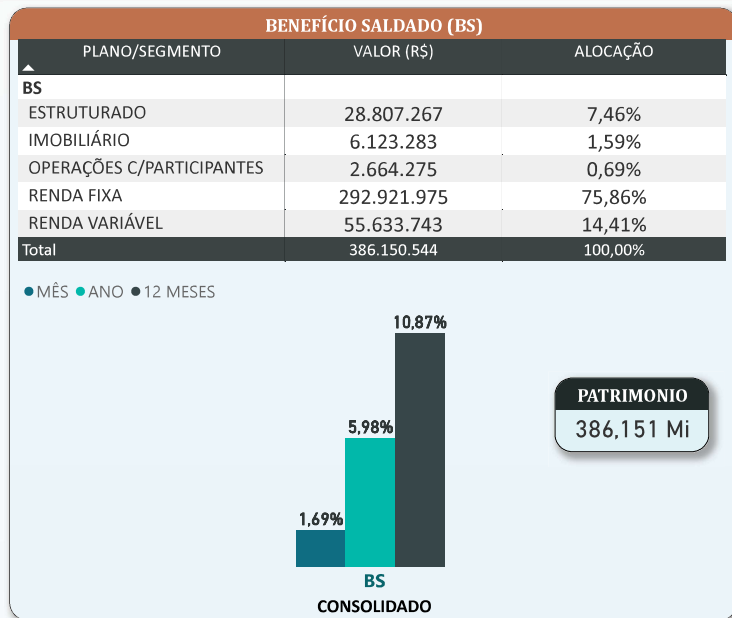
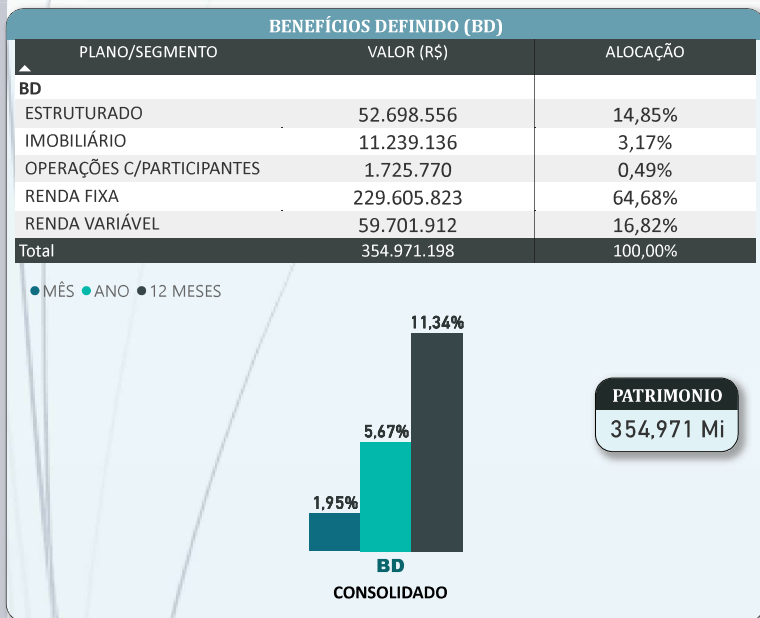
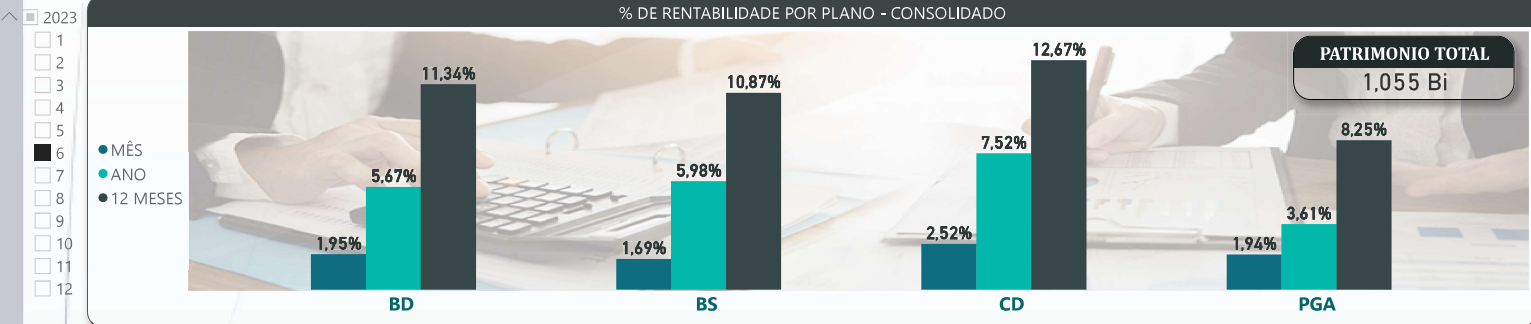
● Provisão Matemática ● Patrimônio de Cobertura ● Resultado (Provisão - Patrimônio)





INVESTIMENTOS

Os resultados dos investimentos para o mês de **junho 2023**, estão espelhados na tabela abaixo:



Defina agora um futuro melhor para sua família

